



Qualitätssicherung. **Vom Landwirt bis zur Ladentheke.**



Wissenswertes zu den Auditindices Biosicherheit (BSI) und Tierhaltung (THI)

Was ist der Auditindex Biosicherheit (BSI) und der Auditindex Tierhaltung (THI)?

Die Auditindices sind Zahlenwerte, die aus den Ergebnissen der Systemaudits berechnet werden. Sie werden zusammen mit den Auditberichten für alle Systemaudits ausgegeben, die seit dem 1. Januar 2018 durchgeführt wurden. In die Berechnung der Indices gehen ausgewählte Auditkriterien ein, die für die Beurteilung der Biosicherheit bzw. der Tierhaltung eines Betriebes entscheidend sind. Die Auditindices von tierhaltenden Betrieben werden aus folgenden Kriterien berechnet:

Auditkriterien für die Berechnung der Auditindices für **Schweine haltende Betriebe**

Auditindex Biosicherheit (BSI)		Auditindex Tierhaltung (THI)	
Prüfkriterium		Prüfkriterium	
3.3.3	Lagerung von Futtermitteln	3.2.1	Überwachung und Pflege der Tiere
3.6.1	Hygiene - Gebäude und Anlagen	3.2.2	Allg. Haltungsanforderungen
3.6.2	Betriebshygiene	3.2.3	Umgang mit erkrankten und verletzten Tieren
3.6.3	Umgang mit Einstreu, Dung und Futterresten	3.2.4	Stallböden
3.6.4	Kadaverlagerung	3.2.5	Stallklima, Temperatur, Lärmbelästigung, Lüftung
3.6.5	Schädlingsmonitoring und -bekämpfung	3.2.6	Beleuchtung
3.6.6	Reinigungs- und Desinfektionsmaßnahmen	3.2.7	Platzangebot
3.6.7	Spezielle Hygieneanforderungen	3.2.8	Alarmanlage (Lüftung)
		3.3.1	Futtermittellieferung
		3.4.1	Wasserversorgung

Auditkriterien für die Berechnung der Auditindices für **Rinder haltende Betriebe**

Auditindex Biosicherheit (BSI)		Auditindex Tierhaltung (THI)	
Prüfkriterium		Prüfkriterium	
3.3.3	Lagerung von Futtermitteln	3.2.1	Überwachung und Pflege der Tiere
3.6.1	Hygiene - Gebäude und Anlagen	3.2.2	Allg. Haltungsanforderungen
3.6.2	Betriebshygiene	3.2.3	Umgang mit erkrankten und verletzten Tieren
3.6.3	Umgang mit Einstreu, Dung und Futterresten	3.2.4	Stallböden
3.6.4	Kadaverlagerung	3.2.5	Stallklima, Temperatur, Lärmbelästigung, Lüftung
3.6.5	Schädlingsmonitoring und -bekämpfung	3.2.6	Beleuchtung
3.6.6	Reinigungs- und Desinfektionsmaßnahmen	3.2.7	Platzangebot
		3.2.8	Alarmanlage (Lüftung)
		3.3.1	Futtermittellieferung
		3.4.1	Wasserversorgung



Qualitätssicherung. **Vom Landwirt bis zur Ladentheke.**



Auditkriterien für die Berechnung der Auditindices für **Geflügel haltende Betriebe**

Auditindex Biosicherheit (BSI)		Auditindex Tierhaltung (THI)	
Prüfkriterium		Prüfkriterium	
3.3.3	Lagerung von Futtermitteln	3.2.1	Überwachung und Pflege der Tiere
3.6.1	Hygiene - Gebäude und Anlagen	3.2.2	Allg. Haltungsanforderungen
3.6.2	Betriebshygiene	3.2.3	Umgang mit erkrankten und verletzten Tieren
3.6.3	Umgang mit Einstreu, Dung und Futterresten	3.2.5	Stallklima, Temperatur, Lärmbelästigung, Lüftung
3.6.4	Kadaverlagerung und -abholung	3.2.6	Beleuchtung
3.6.5	Schädlingsmonitoring und -bekämpfung	3.2.7	Platzangebot
3.6.6	Reinigungs- und Desinfektionsmaßnahmen	3.2.8	Alarmanlage (Lüftung)
		3.3.1	Futtermittellieferung
		3.4.1	Wasserversorgung

Den Bewertungen, die der Betrieb im Audit erhalten hat, werden Zahlenwerte zugeordnet:

- A (Kriterium vollständig erfüllt) = 100
- B (Kriterium nahezu vollständig erfüllt) = 75
- C (Kriterium teilweise erfüllt) = 50
- D (Kriterium nicht erfüllt) = 0

Beide Indices ergeben sich als Mittelwerte aus den Auditbewertungen für den Bereich Biosicherheit bzw. Tierhaltung.

Beispiel: 6 x A-Bewertung und 1 x B-Bewertung = 6 x 100 + 1 x 75 → BSI = 96,4

Die Indices können einen Wert zwischen 0 und 100 erreichen. Dabei stellt 100 den bestmöglichen Wert dar, was gleichbedeutend ist mit einer A-Bewertung in allen relevanten Kriterien, d.h. alle Kriterien wurden vollständig erfüllt. Umgekehrt besteht immer, wenn der Index unterhalb von 100 liegt, die Möglichkeit bzw. die Notwendigkeit, Verbesserungen einzuleiten.



Qualitätssicherung. **Vom Landwirt bis zur Ladentheke.**



Wie können Tierhalter auf die Auditindices zugreifen?

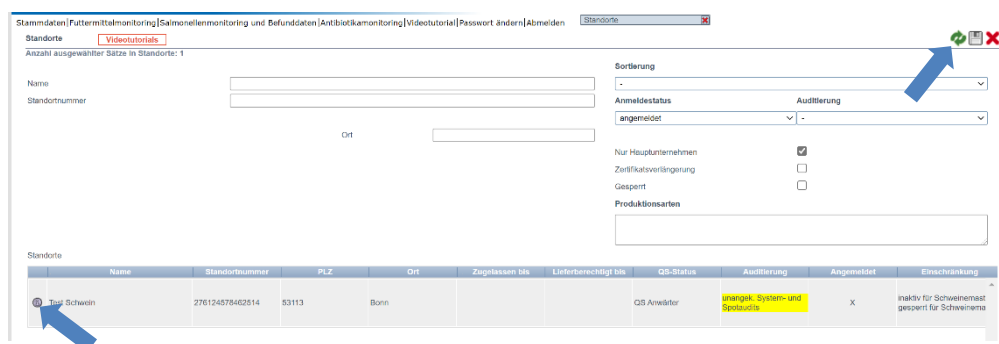
Die Auditindices können in der Software-Plattform eingesehen werden. Sie werden in den Auditberichten angezeigt. Die Auditindices werden zusätzlich zum Auditbericht berechnet und sind eine Ergänzung zu den bereits bekannten Informationen aus den Auditberichten. Der Auditbericht wird weiterhin für die Status-Berechnung (Status I, II oder III) und die Gesamteinschätzung des Betriebes genutzt.

Tierhalter können ihre Auditindices folgendermaßen aufrufen:

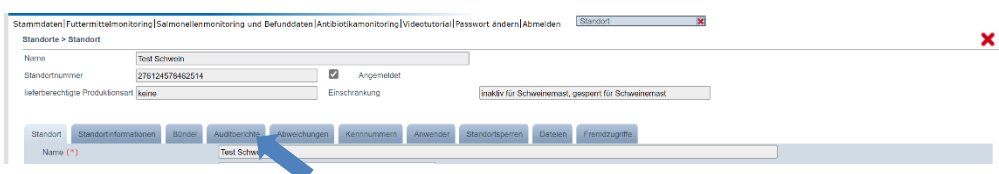
- Loggen Sie sich in die Software-Plattform ein und wählen Sie unter dem Reiter „Stammdaten“ den Menüpunkt „Standorte“ aus.



- Um sich Ihre Standorte anzeigen zu lassen, klicken Sie anschließend auf „Aktualisieren“ (grünes Pfeilsymbol oben rechts). Es öffnet sich eine Tabelle mit Ihren Standorten. Wählen Sie nun den gewünschten Standort über das linke Symbol in der Tabelle aus.



- Es öffnet sich die Detailansicht des Standortes. Wählen Sie anstatt des Reiters „Standort“ den Reiter „Auditberichte“ aus.





Qualitätssicherung. **Vom Landwirt bis zur Ladentheke.**



- Es öffnet sich der Auditbericht, in dem der Auditindex Biosicherheit (Biosicherheitsindex) und der Auditindex Tierhaltung (Tierhaltungsindex) angezeigt wird.

Auditbericht	geprüfte Standorte	Auditergebnisse	Abweichungen	Fremdzugriffe
ID				
Audit-Datum von (*)	02.10.2019			Audit-Datum bis 02.10.2019
Audit-Anfang (hh:mm) (*)	05:23			Audit-ende (hh:mm) (*) 10:30
Prüfdauer (hh:mm)	05:07			Auditart Systemaudit
Auskunftsperson (*)				unangekündigtes Systemaudit <input type="checkbox"/> ja <input checked="" type="checkbox"/> nein
General-KO	<input type="checkbox"/>			
Bemerkung General-KO				
Bemerkung				
Auditor				
Checkliste	Landwirtschaft Rind Schwein/ Ackerbau			
Zertifizierungsstelle	QS Qualität und Sicherheit GmbH			
Anteil C-Bewertungen (%)	0.0	Anteil D-Bewertungen (%) 0.0	QS-Status	QS Status I
		Biosicherheitsindex 100.0	Anteil C-D-Bewertungen (%) 0.0	Tierhaltungsindex 100.0
Freigebender	Thomas Testmann			
Kombinationsaudit	<input type="checkbox"/>		Regionalfenster	bestanden
Norm/Standard/Programm				



Qualitätssicherung. **Vom Landwirt bis zur Ladentheke.**

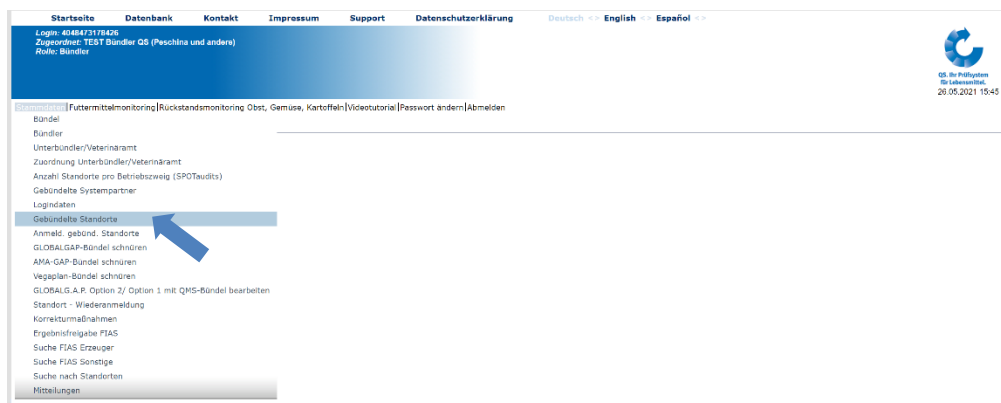


Wie können Bündler auf die Auditindices zugreifen?

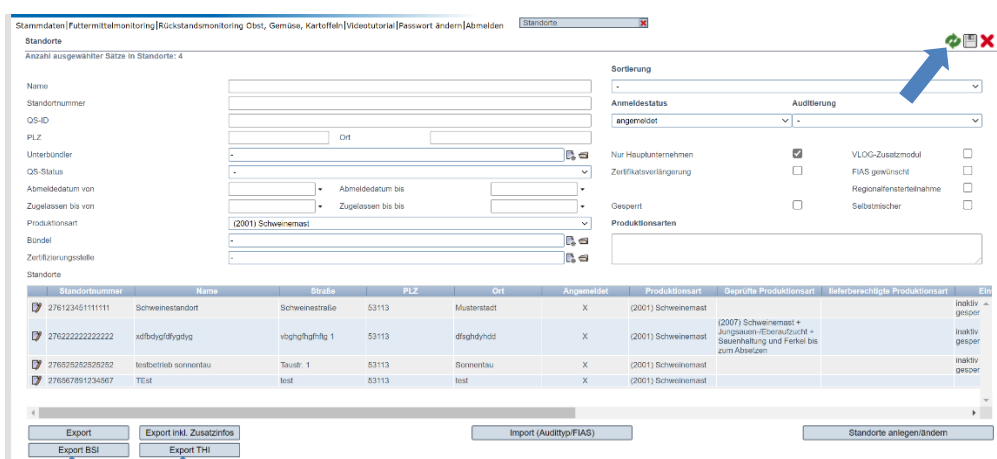
Die Auditindices können in der Software-Plattform eingesehen werden. Sie werden in den Auditberichten angezeigt. Die Auditindices werden zusätzlich zum Auditbericht berechnet und sind eine Ergänzung zu den bereits bekannten Informationen aus den Auditberichten. Der Auditbericht wird weiterhin für die Status-Berechnung (Status I, II oder III) und die Gesamteinschätzung des Betriebes genutzt.

Bündler können die Auditindices für ihre gebündelten Betriebe folgendermaßen aufrufen:

- Loggen Sie sich in die Software-Plattform ein und wählen Sie unter dem Reiter „Stammdaten“ den Menüpunkt „Gebündelte Standorte“ aus.



- Klicken Sie anschließend auf „Aktualisieren“ (grünes Pfeilsymbol oben rechts). Es öffnet sich eine Tabelle mit Ihren gebündelten Standorten. Unterhalb dieser Tabelle befindet sich je ein Button „Export BSI“ und „Export THI“. Durch Klicken auf den Button erhalten Sie eine Excel-Tabelle mit den aktuellen Auditindices Biosicherheit (BSI) bzw. Auditindices Tierhaltung (THI) ihrer gebündelten Betriebe.





Qualitätssicherung. Vom Landwirt bis zur Ladentheke.



- Zusätzlich können Sie in der Tabelle die Auditindices eines einzelnen Standortes aufrufen. Wählen Sie dazu den gewünschten Standort über das linke Symbol aus.

Standortnummer	Name	Straße	PLZ	Ort	Angemeldet	Produktionsart	Gepüfte Produktionsart	Lieferberechtigte Produktionsart	Ein
27612345111111	Schweinestandort	Schweinestraße	53113	Musterstadt	X	(2001) Schweinemast			Inaktiv gesper
27612345122222	schlbfghjklmno	vöghjklmno 1	53113	dfghjklmno	X	(2001) Schweinemast	(2007) Schweinemast + Jungweiden (Borauszüge + Sauenhaltung und Ferkel bis zum Absetzen)		Inaktiv gesper
27655325263262	testbetrieb sonnenteu	Taust 1	53113	Sonnenteu	X	(2001) Schweinemast			Inaktiv gesper
276567891234567	Test	test	53113	test	X	(2001) Schweinemast			Inaktiv gesper

- Es öffnet sich die Detailansicht des Standortes. Wählen Sie anstatt des Reiters „Standort“ den Reiter „Auditberichte“ aus.

- Es öffnet sich der Auditbericht, in dem der Auditindex Biosicherheit (Biosicherheitsindex) und der Auditindex Tierhaltung (Tierhaltungsindex) angezeigt wird.

Anteil C-Bewertungen (%)	0.0	Anteil D-Bewertungen (%)	0.0	QS-Status	QS Status I
Biosicherheitsindex		100.0		Tierhaltungsindex	
				Anteil C-D-Bewertungen (%)	
				0.0	



Qualitätssicherung. **Vom Landwirt bis zur Ladentheke.**

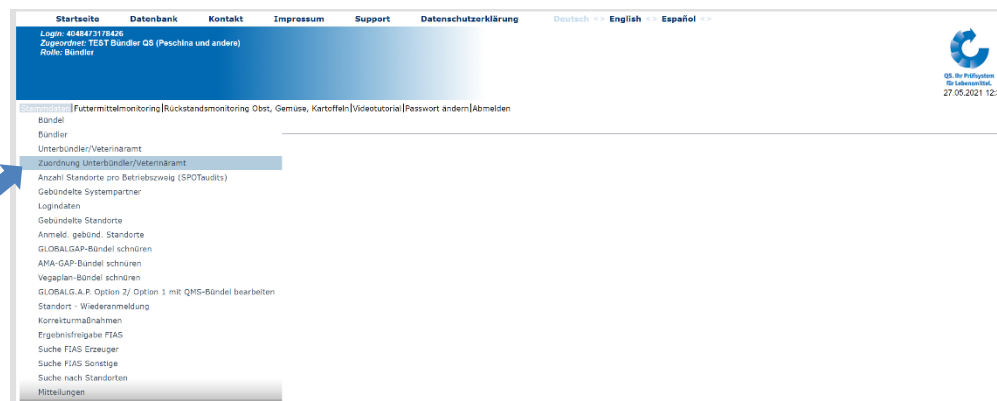


Wie werden die Auditindices für Veterinärämter freigeschaltet?

Entsprechend der EU-Kontrollverordnung 2017/625 müssen Veterinärämter ihre Kontrollen risikobasiert durchführen. Mit Hilfe der Auditindices können Tierhalter ihre Leistungen im Bereich Biosicherheit und Tierhaltung gegenüber dem Veterinäramt dokumentieren. Möchte das zuständige Veterinäramt die Auditindices zur Risikobewertung nutzen, bittet es den Tierhalter um die Ausstellung einer schriftlichen Einwilligungserklärung. Eine automatische Weitergabe der Daten an die Behörden erfolgt nicht. Wurden die Auditindices für das Veterinäramt freigeschaltet, kann das Veterinäramt lediglich die Zahlenwerte der Auditindices einsehen. Auf den Auditbericht kann es nicht zugreifen. Der Tierhalter entscheidet, ob er dem zuständigen Veterinäramt die Indices zur Verfügung stellen will und falls ja, ob er einen oder beide Auditindices freischalten lässt, und vermerkt dies in der Einwilligungserklärung.

Die unterschriebene Einwilligungserklärung wird anschließend an den Bündler des Tierhalters weitergeleitet. Dieser schaltet die Auditindices des Betriebes für das Veterinäramt folgendermaßen in der Software-Plattform frei:

- Loggen Sie sich in die Software-Plattform ein und wählen Sie unter dem Reiter „**Stammdaten**“ den Menüpunkt „**Zuordnung Unterbündler/Veterinäramt**“ aus.



- Es öffnet sich eine Liste, in der alle bisher registrierten Veterinärämter aufgeführt sind. Dabei ist jedes Veterinäramt mit **zwei Zugängen** vorhanden: Jeweils einer für die Einsichtnahme in den Auditindex Biosicherheit (BSI) und Auditindex Tierhaltung (THI). Bitte beachten Sie, dass der Tierhalter entscheidet, ob er beide oder nur einen der Auditindices freischalten lässt (vgl. Einwilligungserklärung des Tierhalters).



Qualitätssicherung. Vom Landwirt bis zur Ladentheke.



- Wählen Sie den entsprechenden Zugang des Veterinäramtes über das linke Symbol aus und fahren Sie durch Auswahl von „Weiter“ oben rechts fort.

Startseite Datenbank Kontakt Impressum Support Datenschutzerklärung Deutsch English Español

Login: 4048473178426
Zugeordnet: TEST Bündler QS (Paschina und andere)
Rolle: Bündler

Stammdaten|Futtermittelmonitoring|Rückstandsmonitoring Obst, Gemüse, Kartoffeln|Videotutorial|Passwort ändern|Abmelden

Zuordnung Anwender zu Standort:

Zuordnung Anwender zu Standort: > Anwender
Anzahl ausgewählter Sätze in Anwender: 3

Suchkriterien
Nachname: Sortierung:
Vorname:
Anwender:

	Vorname	Nachname	Unterschlüssel	Anspruchpartnertyp
<input type="checkbox"/>	Jenny-Test	Milch-Test	Unterschlüssel	Unterschlüssel
<input checked="" type="checkbox"/>	Veterinäramt	Kreis-Test.BSI	Unterschlüssel	Veterinäramt BSI

- In der sich öffnenden Eingabemaske können Sie nach einzelnen Betrieben suchen oder sich durch das grüne Pfeilsymbol (oben rechts) alle gebündelten Standorte anzeigen lassen.
- Um den Auditindex des Tierhalters dem Veterinäramt zugänglich zu machen, markieren Sie den Tierhalter durch Anklicken des grauen Feldes ganz links in der Auflistung neben der Standortnummer. Bei erfolgreicher Auswahl erscheint ein schwarzes Hakensymbol im Feld. Wird nun „Speichern“ oben rechts ausgewählt, wird der Auditindex dem Veterinäramt zur Einsicht freigegeben. Das Veterinäramt kann den Auditindex einsehen, und die Freischaltung ist abgeschlossen.

Startseite Datenbank Kontakt Impressum Support Datenschutzerklärung Deutsch English Español

Login: 4048473178426
Zugeordnet: TEST Bündler QS (Paschina und andere)
Rolle: Bündler

Stammdaten|Futtermittelmonitoring|Rückstandsmonitoring Obst, Gemüse, Kartoffeln|Videotutorial|Passwort ändern|Abmelden

Zuordnung Anwender zu Standort:

Zuordnung Anwender zu Standort: > Standort
Anzahl ausgewählter Sätze in Standorte: 2

Weiter mit

Name: Sortierung:
Standortnummer:
QS-ID:
PLZ: Ort:
Unterbündler:
OS-Status:
Abmeldedatum von: Abmeldedatum bis:
Zugelassen bis von: Zugelassen bis bis:
Produktionsart:
Bündel:
Zertifizierungsstelle:

Über die Checkbox in der Tabellen-Kopfbze wird für alle Zeilen der Tabelle bestimmt, ob sie selektiert bzw. deselektiert sein sollen.

Standorte	Standortnummer	Name	Straße	PLZ	Ort	Angemeldet	Produktionsart	Gepüffte Produktionsart	Beliebte Produktionsart
<input checked="" type="checkbox"/>	276545456789876	test	str 1	53113	Bonn	X	(2015) Schweinefleisch + Jungsaugen-Eberleberleber + Saatenhaltung und Ferkel bis zum Absetzen + Ferkelaufzucht		
<input type="checkbox"/>	276567891234567	TEST	test	53113	test	X	(2001) Schweinefleisch		

- Bitte beachten Sie, dass ein Tierhalter, der dem Veterinäramt beide Auditindices zur Einsicht freigibt, sowohl mit dem Veterinäramtszugang für den BSI als auch mit dem für den THI verknüpft werden muss.



Qualitätssicherung. **Vom Landwirt bis zur Ladentheke.**

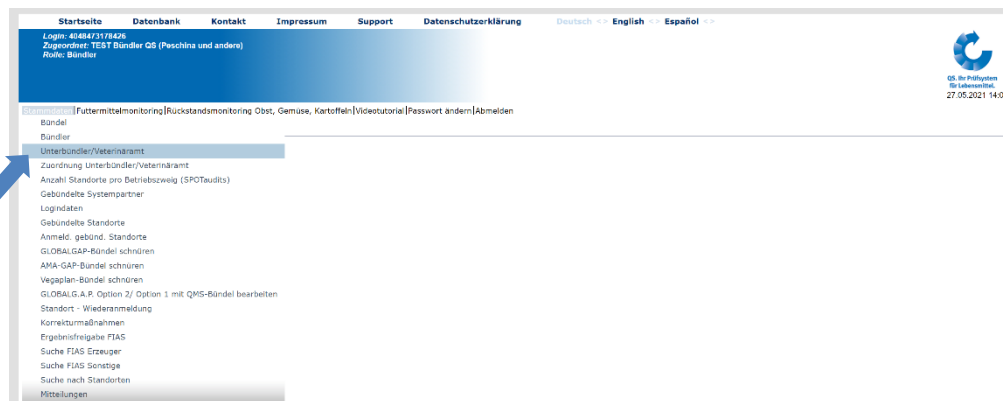


Wie kann geprüft werden, ob ein Standort erfolgreich für das Veterinäramt freigeschaltet wurde?

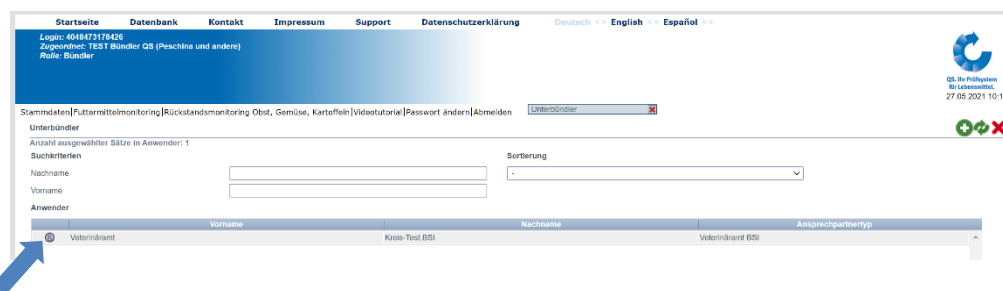
Als Bündler können Sie in der Software-Plattform einsehen, für welche Standorte Sie dem jeweiligen Veterinäramt die Auditindices freigeschaltet haben.

Folgen Sie dazu bitte folgenden Schritten:

- Loggen Sie sich in die Software-Plattform ein und wählen Sie unter dem Reiter „**Stammdaten**“ den Menüpunkt „**Unterbändler/Veterinäramt**“ aus.



- Es öffnet sich eine Liste, in der alle bisher registrierten Veterinärämter aufgeführt sind. Öffnen Sie jeweilige Veterinäramt durch Auswahl des linken „i“ Symbols.





Qualitätssicherung. **Vom Landwirt bis zur Ladentheke.**



- In der neu geöffneten Ansicht können Sie die Kontaktdaten des jeweiligen Veterinäramtes einsehen. Wählen Sie in dieser Ansicht bitte den rechten Reiter „Zuordnung Anwender zu Standort“ aus.

- Nun öffnet sich eine Liste mit den Betrieben, bei denen die Auditindices dem jeweiligen Veterinäramt zugeordnet wurden.

	Ausgabeggeber	Standort	Adresse Standort
<input type="checkbox"/>	4048473178426, TEST Bündler QS (Peschina und andere)	276456789101112 (2012), Test Schweinemarkt	Teststr. 7, 53113 Testhausen, DEUTSCHLAND
<input type="checkbox"/>	4048473178426, TEST Bündler QS (Peschina und andere)	2761245789462614 (2016), Test Schwein	Blaweg 4, 53113 Bonn, DEUTSCHLAND
<input type="checkbox"/>	4048473178426, TEST Bündler QS (Peschina und andere)	276222222222222 (2001), xdfbdygflydyg	vbghgfhgfhg 1, 53113 dfgshyhd, DEUTSCHLAND
<input type="checkbox"/>	4048473178426, TEST Bündler QS (Peschina und andere)	276829292929292 (2001), testbetrieb sonnentau	Taustr. 1, 53113 Sonnentau, DEUTSCHLAND
<input type="checkbox"/>	4048473178426, TEST Bündler QS (Peschina und andere)	27667891234567 (2001), TEst	test, 53113 test, DEUTSCHLAND
<input type="checkbox"/>	4048473178426, TEST Bündler QS (Peschina und andere)	276000000000000 (1031), etdf	sdsl, 53113 sldf, DEUTSCHLAND

- Bitte beachten Sie, dass es jeweils einen Zugang des Veterinäramtes für den BSI und THI gibt. Sollte ein Standort beide Auditindices freigegeben haben, kann eine Freischaltung nur durch Einsicht in beide Zugänge überprüft werden.